

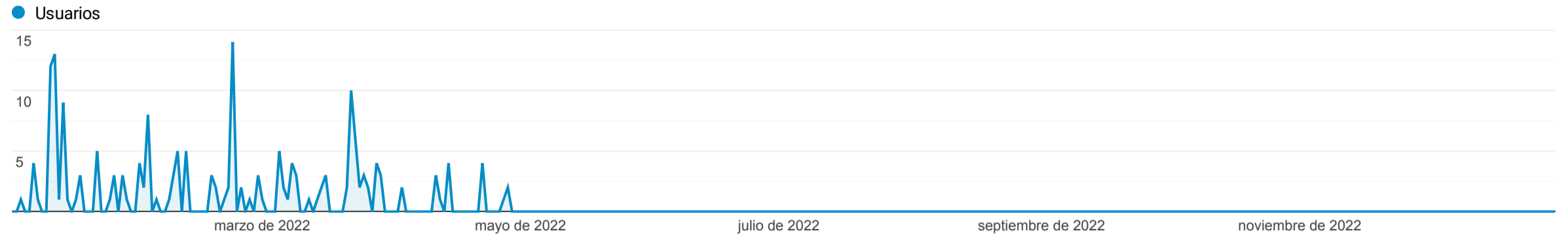
Transparencia-general

1 ene 2022 - 31 dic 2022

Todos los usuarios
17,77 % Usuarios

Explorador

Resumen



Página	Usuarios ↓	Sesiones	Vistas de una página	Páginas/sesión	Número de vistas de página únicas	Duración media de la sesión	Promedio de tiempo en la página	Porcentaje de rebote	Porcentaje de salidas
	188 % del total: 17,77 % (1.058)	149 % del total: 13,89 % (1.073)	219 % del total: 16,27 % (1.346)	1,47 Media de la vista: 1,25 (17,17 %)	217 % del total: 16,37 % (1.326)	00:00:01 Media de la vista: 00:00:01 (-61,88 %)	00:00:03 Media de la vista: 00:00:05 (-38,80 %)	85,91 % Media de la vista: 81,73 % (5,11 %)	79,00 % Media de la vista: 79,57 % (-0,72 %)
1. /transparencia	97 (44,70 %)	58 (38,93 %)	99 (45,21 %)	1,71	97 (44,70 %)	00:00:01	00:00:03	63,79 %	56,57 %
2. /transparencia/contratosyconvenios	55 (25,35 %)	40 (26,85 %)	55 (25,11 %)	1,38	55 (25,35 %)	00:00:00	00:00:04	100,00 %	96,36 %
3. /transparencia/empleosectorpublicoretribuciones	14 (6,45 %)	12 (8,05 %)	14 (6,39 %)	1,17	14 (6,45 %)	00:00:00	00:00:00	100,00 %	100,00 %
4. /transparencia/contratosyconvenios2021	12 (5,53 %)	12 (8,05 %)	12 (5,48 %)	1,00	12 (5,53 %)	00:00:00	00:00:00	100,00 %	100,00 %
5. /transparencia/personallibrenombramiento	11 (5,07 %)	6 (4,03 %)	11 (5,02 %)	1,83	11 (5,07 %)	00:00:00	00:00:00	100,00 %	100,00 %
6. /transparencia/institucionalyorganizativa	6 (2,76 %)	3 (2,01 %)	6 (2,74 %)	2,00	6 (2,76 %)	00:00:00	00:00:00	100,00 %	100,00 %
7. /transparencia/contratosyconvenios2020	4 (1,84 %)	4 (2,68 %)	4 (1,83 %)	1,00	4 (1,84 %)	00:00:00	00:00:00	100,00 %	100,00 %
8. /transparencia/normativa	4 (1,84 %)	4 (2,68 %)	4 (1,83 %)	1,00	4 (1,84 %)	00:00:00	00:00:00	100,00 %	100,00 %
9. /transparencia/estadisticas	3 (1,38 %)	3 (2,01 %)	3 (1,37 %)	1,00	3 (1,38 %)	00:00:00	00:00:00	100,00 %	100,00 %
10. /transparencia/serviciosyprocedimientos	3 (1,38 %)	1 (0,67 %)	3 (1,37 %)	3,00	3 (1,38 %)	00:00:00	00:00:00	100,00 %	100,00 %

Filas 1 - 10 de 16

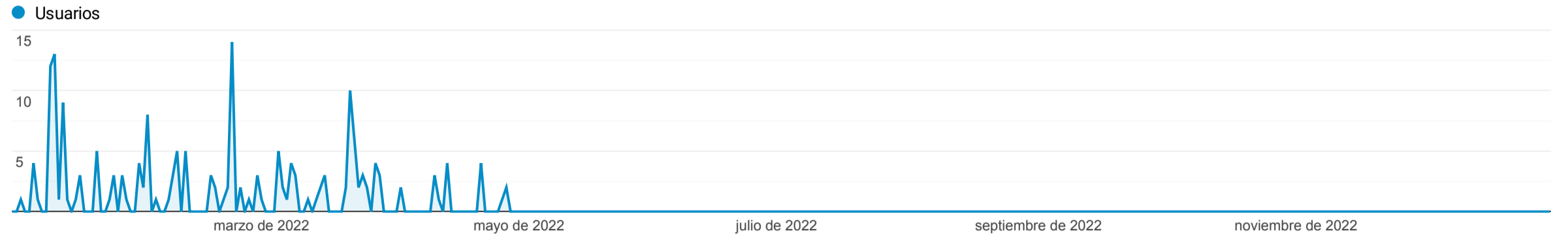
Transparencia-pais-ciudad

1 ene 2022 - 31 dic 2022

Todos los usuarios
17,77 % Usuarios

Explorador

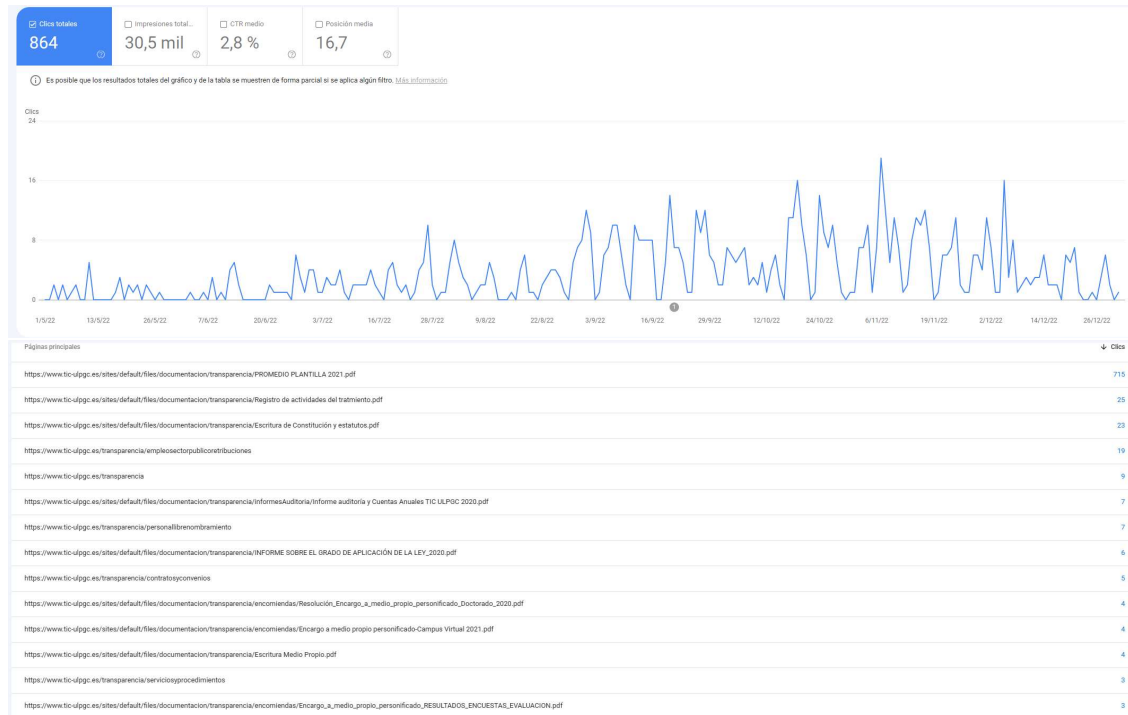
Resumen



País	Ciudad	Usuarios	Sesiones	Vistas de una página	Páginas/sesión	Número de vistas de página únicas	Duración media de la sesión	Promedio de tiempo en la página	Porcentaje de rebote	Porcentaje de salidas
		188 % del total: 17,77 % (1.058)	149 % del total: 13,89 % (1.073)	219 % del total: 16,27 % (1.346)	1,47 Media de la vista: 1,25 (17,17 %)	217 % del total: 16,37 % (1.326)	00:00:01 Media de la vista: 00:00:01 (-61,88 %)	00:00:03 Media de la vista: 00:00:05 (-38,80 %)	85,91 % Media de la vista: 81,73 % (5,11 %)	79,00 % Media de la vista: 79,57 % (-0,72 %)
1. United States	Clarksville	1 (0,53 %)	1 (0,67 %)	1 (0,46 %)	1,00	1 (0,46 %)	00:00:00	00:00:00	100,00 %	100,00 %
2. Switzerland	Geneva	2 (1,06 %)	2 (1,34 %)	2 (0,91 %)	1,00	2 (0,92 %)	00:00:00	00:00:00	100,00 %	100,00 %
3. Spain	(not set)	8 (4,26 %)	7 (4,70 %)	8 (3,65 %)	1,14	8 (3,69 %)	00:00:00	00:00:00	100,00 %	100,00 %
4. Spain	Las Rozas de Madrid	2 (1,06 %)	2 (1,34 %)	2 (0,91 %)	1,00	2 (0,92 %)	00:00:04	00:00:07	50,00 %	50,00 %
5. Spain	Vilanova i la Geltru	1 (0,53 %)	1 (0,67 %)	1 (0,46 %)	1,00	1 (0,46 %)	00:00:00	00:00:00	100,00 %	100,00 %
6. Spain	Bilbao	3 (1,60 %)	3 (2,01 %)	3 (1,37 %)	1,00	3 (1,38 %)	00:00:00	00:00:00	100,00 %	100,00 %
7. Spain	Toledo	3 (1,60 %)	0 (0,00 %)	3 (1,37 %)	0,00	3 (1,38 %)	00:00:00	00:00:02	0,00 %	33,33 %
8. Spain	Las Palmas de Gran Canaria	141 (75,00 %)	110 (73,83 %)	169 (77,17 %)	1,54	167 (76,96 %)	00:00:01	00:00:03	85,45 %	78,11 %
9. Spain	Madrid	6 (3,19 %)	5 (3,36 %)	8 (3,65 %)	1,60	8 (3,69 %)	00:00:03	00:00:03	20,00 %	37,50 %
10. Spain	Tarragona	1 (0,53 %)	0 (0,00 %)	2 (0,91 %)	0,00	2 (0,92 %)	00:00:00	00:00:02	0,00 %	50,00 %

Filas 1 - 10 de 17

Estadísticas desde el 1 de mayo del 2022 al 31/12/2022 (sólo el nº de clicks por actualización de Google Analytics)



https://www.tic-ujpgg.es/sites/default/files/documentacion/transparencia/encomiendas/Anexo3-2018.pdf	2
https://www.tic-ujpgg.es/transparencia/institucional/organizaiva	2
https://www.tic-ujpgg.es/sites/default/files/documentacion/transparencia/encomiendas/Resoluci3n_Encargo_a_medio_propio_personificado_Transformaci3n Digital_2020.pdf	2
https://www.tic-ujpgg.es/sites/default/files/documentacion/transparencia/informesAuditoria/Informe de Auditoria y Cuentas anuales TIC ULPGC S.L. 2018.pdf	2
https://www.tic-ujpgg.es/sites/default/files/documentacion/transparencia/Resoluci3n excedencia forzosa para el desmpaño de Gerente 1_0.pdf	2
https://www.tic-ujpgg.es/transparencia/contratosyconvenios2021	2
https://www.tic-ujpgg.es/sites/default/files/documentacion/transparencia/encomiendas/Resoluci3n_Encargo_a_medio_propio_personificado_Carga_Contenidos_Web_2020.pdf	1
https://www.tic-ujpgg.es/sites/default/files/documentacion/transparencia/PROMEDIO PLANTILLA 2020.pdf	1
https://www.tic-ujpgg.es/transparencia/estadisticas	1
https://www.tic-ujpgg.es/sites/default/files/documentacion/transparencia/informesAuditoria/TIC ULPGC CCAA 2016.pdf	1
https://www.tic-ujpgg.es/sites/default/files/documentacion/transparencia/encomiendas/Encargo_a_medio_propio_personificado_internacionalizacion_2022_con_rectificaci3n.pdf	1
https://www.tic-ujpgg.es/sites/default/files/documentacion/transparencia/encomiendas/Resoluci3n_Encargo_a_medio_propio_personificado_Soporte TIC_2020.pdf	1
https://www.tic-ujpgg.es/sites/default/files/documentacion/transparencia/TIC ULPGC Memoria de proyectos y actividades 2020 v1_0.pdf	1
https://www.tic-ujpgg.es/transparencia/economicofinancierypatrimonio	1
https://www.tic-ujpgg.es/sites/default/files/documentacion/transparencia/informesAuditoria/informe auditoria y cuentas TIC ULPGC 2011.pdf	1
https://www.tic-ujpgg.es/sites/default/files/documentacion/transparencia/TIC ULPGC Memoria de proyectos y actividades 2020 v1_2.pdf	1
https://www.tic-ujpgg.es/sites/default/files/documentacion/transparencia/encomiendas/Resoluci3n TIC 4 2018_firmada.pdf	1
https://www.tic-ujpgg.es/sites/default/files/documentacion/transparencia/encomiendas/Resoluci3n TIC 3-2018 - Desarrollos de Investigaci3n.pdf	1
https://www.tic-ujpgg.es/sites/default/files/documentacion/transparencia/encomiendas/Encargo_a_medio_propio_personificado_3I_Completo.pdf	1
https://www.tic-ujpgg.es/sites/default/files/documentacion/transparencia/encomiendas/Resoluci3n_Encargo_a_medio_propio_personificado_Encuestas.pdf	1
https://www.tic-ujpgg.es/sites/default/files/documentacion/transparencia/encomiendas/Resoluci3n_Encargo_a_medio_propio_personificado_Investigaci3n_2020.pdf	1
https://www.tic-ujpgg.es/sites/default/files/documentacion/transparencia/INFORME SOBRE EL GRADO DE APLICACI3N DE LA LEY_2020_COMBINADO.docx_0.pdf	1
https://www.tic-ujpgg.es/sites/default/files/documentacion/transparencia/Comunicaci3n Contrato Gerente.pdf	1
https://www.tic-ujpgg.es/sites/default/files/documentacion/transparencia/Tarifas 2022.pdf	1
País	↓ Clics
España	444
Colombia	1
Alemania	1
Portugal	1